

# Credit Suisse Bond Fund (LUX) SFR B



## Fondsprofil & Management

**Management:** Eric Suter

**Fondsprofil:** Das Anlageziel des Fonds ist hohes und regelmässiges Einkommen in CHF unter dem Aspekt der Kapitalsicherheit. Der Fonds investiert in erstklassige und in begrenztem Umfang auch in Anleihen mittlerer Qualität sowie in sonstige fest- und variabelverzinsliche Werte, die zu mindestens zwei Dritteln auf CHF lauten. Der Fonds kann auch in nicht auf CHF lautende Anlagen investieren. Der Anteil der nicht gegen den CHF abgesicherten Anlagen des Fonds darf höchstens 10% seiner Vermögenswerte betragen.

## Fondsinformation

**Morningstar Rating™** ★★★  
**Datum des Ratings** 2010-05-31  
**Gewinnverwendung** Ausschüttend  
**Geschäftsjahresende** 2000-09-30  
**Auflegungsdatum** 1991-11-01  
**Fondsvolumen (Mio.)** 955.38 CHF  
**Morningstar Kategorie™** Anleihen Schweiz  
**Morningstar Benchmark** Citi Swiss GBI CHF  
**Benchmark der Fondsges.**

**Rücknahmepreis** 496.79 CHF  
**Währung** CHF  
**Valoren** 348879

Daten per 2010-06-15

## Wertentwicklung

Jährliche Wertentwicklung (%) (CHF)				Laufende Wertentwicklung (%) (CHF)			
	Fonds	+/- Kat	+/- Idx		Fonds		
lfd. Jahr	3.3	0.7	0.2	1 Monat	0.1		
2009	9.8	3.9	6.1	1 Jahr	11.6		
2008	-5.1	-6.4	-14.1	3 Jahre	8.0		
2007	2.2	-1.4	-1.3	3 Jahre p.a.	2.6		
				5 Jahre	3.6		
				5 Jahre p.a.	0.7		
				Seit Auflegung	3.8		

Daten per 2010-06-15

## Historisches Profil

	2003	2004	2005	2006	2007	2008	2009	lfd. Jahr
<b>Fonds</b>	2.6%	3.5%	2.0%	-0.7%	2.2%	-5.1%	9.8%	3.3%
<b>Index</b>	1.7%	-2.0%	-2.6%	0.1%	-1.3%	-14.1%	6.1%	0.2%
<b>Kat %</b>	1.5%	0.9%	0.0%	-0.3%	-1.4%	-6.4%	3.9%	0.7%
<b>PCT Rank</b>	10	29	38	70	82	90	10	

Die historischen Berechnungen beinhalten Ausschüttungen und sind in der Landeswährung angegeben. (CHF)

## Moderne Portfoliostatistiken

	Citi Swiss GBI CHF	BofAML EMU Corporates
R <sup>2</sup>	436.00	5835.00
Beta	0.37	0.49
Alpha	-0.49	1.75
Standardabweichung	5.82 %	
Sharpe Ratio	0.19	

## Wachstum von 100 EUR

**Fonds:** Credit Suisse Bond Fund (LUX) SFR B  
**Index:** Citi Swiss GBI CHF



Daten per 2010-06-15

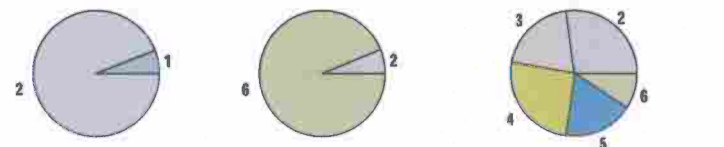
## Details Anlagestil

Marktkapital	% des Nettofondsvermögens	Anlagestil-Details	Aktienportfolio
Groß	0.0	Price/Book Ratio	-
Mittel	0.0	Price/Earnings Ratio	-
Klein	0.0	Price/Cashflow	-
<b>Details Anlagestil</b>		<b>Größe</b>	
Effektive Rendite	-	Durchschnittliche Marktkap. in Mio. EUR	0
Modifizierte Duration	0.0		
Durchschn. Restlaufzeit	0.0		
Durchschn. Bonität	AA		

Daten per 2010-04-30

## Was steckt in diesem Fonds?

Vermögensaufteilung (%)	Währung %	Laufzeiten
(1) Liquidität 5.9	(1) US Dollar 0.0	(1) < 1 Jahr 0.0
(2) Anleihen 94.1	(2) Euro 6.2	(2) 1 - 3 Jahre 27.1
	(3) Brit. Pfund 0.0	(3) 3 - 5 Jahre 20.2
	(4) Yen 0.0	(4) 5 - 7 Jahre 25.5
	(5) Übriges Europa -	(5) 7 - 10 Jahre 18.1
	(6) Schwellenländer 0.0	(6) > 10 Jahre 9.2
	(7) Sonstige 93.8	



Gesamtanzahl der Aktienpositionen: 0  
 Gesamtanzahl der Anleihenpositionen: 95  
 % des Vermögens in Top 10 Positionen (%): 22.7

Daten per 2010-04-30

## Top 10 Positionen

Name	Branchen	Land	% des Vermögens
France(Govt Of) 3.49405% 2012-07-25	-	FR	3.9
Gen Elec Cap 2.5% 2018-02-08	-	US	2.7
Voralberg Land/Hy 2.375% 2017-08-09	-	AT	2.3
Cs (Guernsey) 4.25% 2011-07-27	-	CH	2.2
Bk Of Amer 3.25% 2014-12-10	-	US	2.2
Kommunekredit 2.625% 2016-10-17	-	DK	1.9
Province Of Manitoba 2.625% 2014-09-17	-	CA	1.9
Bk Ned Gemeenten 2.5% 2025-07-21	-	NL	1.9
Dexia Bil 2.75% 2016-06-14	-	LU	1.9
Italy(Rep Of) 2.5% 2015-03-02	-	IT	1.9

Daten per 2010-04-30

## Kaufinformationen

Angebauaufschlag	Mindestanlage
Kauf 5.00 %	Einmalanlage 0 Shares
Rücknahme 0.00 %	Nachkauf -
Verwaltungsergütung 0.90 %	Sparplan -
Depotbankvergütung 0.04 %	

## Stammdaten

**Kontaktinformation:**  
 Fondsgesellschaft: Credit Suisse Bd Fd Management Company  
 Telefon: -  
 Adresse: Credit Suisse Bond Fund Management Company, 5, rue Jean Mornel 2180 Luxembourg  
 Internet: <http://www.credit-suisse.com>



# Fidelity Funds - Switzerland A CHF



## Fondsprofil & Management

**Management:** Jonathan Ogier  
**Fondsprofil:** Der Fonds investiert vor allem in Schweizer Aktien. Dabei bevorzugt er große Unternehmen. Ein Teil des Vermögens kann jedoch auch in kleine und mittlere Unternehmen angelegt werden.

## Fondsinformation

**Morningstar Rating™** ★★★  
**Datum des Ratings** 2010-05-31  
**Gewinnerverwendung** Ausschüttend  
**Geschäftsjahresende** 2000-04-30  
**Auflegungsdatum** 1995-02-13  
**Fondsvolumen (Mio.)** 658.65 CHF  
**Morningstar Kategorie™** Aktien Schweiz Standardwerte  
**Morningstar Benchmark** MSCI Switzerland NR USD  
**Benchmark der Fondsges.**  
**Rücknahmepreis** 38.73 CHF  
**Währung** CHF  
**Valoren** 326.395

Daten per 2010-06-16

## Wertentwicklung

Jährliche Wertentwicklung (%) (CHF)				Laufende Wertentwicklung (%) (CHF)			
lfd. Jahr	Fonds	+/- Kat	+/- ldx		Fonds		
2009	20.5	-1.6	-1.2	1 Monat	0.1		
2008	-36.9	-1.1	-2.2	1 Jahr	19.5		
2007	4.1	4.5	6.5	3 Jahre	-28.5		
				3 Jahre p.a.	-10.6		
				5 Jahre	12.6		
				5 Jahre p.a.	2.4		
				Seit Auflegung	9.2		

Daten per 2010-06-16

## Historisches Profil

	2003	2004	2005	2006	2007	2008	2009	lfd. Jahr
<b>Fonds</b>	36.4%	7.6%	34.7%	18.8%	4.1%	-36.9%	20.5%	0.9%
<b>Index</b>	16.5%	1.9%	-0.1%	0.8%	6.5%	-2.2%	-1.2%	-0.2%
<b>Kat %</b>	15.4%	2.3%	2.7%	-2.3%	4.5%	-1.1%	-1.6%	0.5%
<b>PCT Rank</b>	2	12	29	69	8	65	78	

Die historischen Berechnungen beinhalten Ausschüttungen und sind in der Landeswährung angegeben. (CHF)

## Moderne Portfoliostatistiken

	MSCI Switzerland NR USD	MSCI Europe Ex UK NR USD
R²	92.38.00	93.30.00
Beta	1.06	0.75
Alpha	0.67	0.95
Standardabweichung	18.70%	
Sharpe Ratio	-0.62	

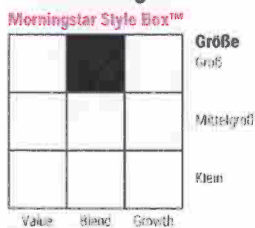
## Wachstum von 100 EUR

**Fonds:** Fidelity Funds - Switzerland A CHF  
**Index:** MSCI Switzerland NR USD



Daten per 2010-06-16

## Details Anlagestil

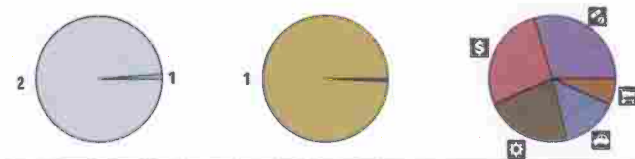


Anlagestil		Anlagestil-Details	
<b>Marktkapital</b>	% des Nettofondsvermögens	<b>Price/Book Ratio</b>	Aktienportfolio
Groß	70.1	Price/Earnings Ratio	2.01
Mittel	24.2	Price/Cashflow	11.70
Klein	5.6	<b>Größe</b>	5.80
		Durchschnittliche Marktkap. in Mio. EUR	20034

Daten per 2010-04-30

## Was steckt in diesem Fonds?

Vermögensaufteilung (%)	5 Regionale Aufteilung %	5 Top Branchen %
(1) Liquidität 1.1	(1) Europa - Nicht-Euro 99.3	(1) Gesundheitswesen 26.3
(2) Aktien 98.9	(2) Eurozone 0.7	(2) Finanzen 23.8
	(3) Nordamerika 0.0	(3) Industriematerialien 19.3
	(4) Lateinamerika 0.0	(4) Konsumgüter 12.8
	(5) Grossbritannien 0.0	(5) Verbraucherdienste 6.0



Gesamtanzahl der Aktienpositionen: 42  
 Gesamtanzahl der Anleihenpositionen: 0  
 % des Vermögens in Top 10 Positionen (%): 57.5

Daten per 2010-04-30

## Top 10 Positionen

Name	Branchen	Land	% des Vermögens
Roche Holding AG	Gesundheitswesen	CH	9.7
Nestle SA	Konsumgüter	CH	9.6
Novartis AG	Gesundheitswesen	CH	8.4
Ubs AG	Finanzen	CH	7.3
Credit Suisse Group	Finanzen	CH	5.2
Zurich Financial Services AG	Finanzen	CH	4.6
ABB, Ltd	Industriematerialien	CH	3.8
CIE Financiere Richemont SA	Verbraucherdienste	CH	3.2
Kühne & Nagel International AG	Geschäftsdienste	CH	3.1
Sonova Holding AG	Gesundheitswesen	CH	2.6

Daten per 2010-04-30

## Kaufinformationen

Ausgabeaufschlag	Mindestanlage
Kauf 3.25 %	Einmalanlage
Rücknahme 0.00 %	Nachkauf
Verkaufungsvergütung 1.00 %	Sparplan
Depotbankvergütung 0.00 %	

## Stammdaten

**Kontaktinformation:**  
 Fondsgesellschaft: Fidelity (IL) (Luxembourg) S.A.  
 Telefon: 800 22 089, 800 22 088  
 Adresse: 2a, rue Albert Borschette, BP 2174, L 1021  
 Internet: <http://www.fidelity-international.com/>

# Credit Suisse Bond Fund (LUX) SFR B



## Fondsprofil & Management

**Management:** Eric Suter

**Fondsprofil:** Das Anlageziel des Fonds ist hohes und regelmässiges Einkommen in CHF unter dem Aspekt der Kapitalsicherheit. Der Fonds investiert in erstklassige und in begrenztem Umfang auch in Anleihen mittlerer Qualität sowie in sonstige fest- und variabelverzinsliche Werte, die zu mindestens zwei Dritteln auf CHF lauten. Der Fonds kann auch in nicht auf CHF lautende Anlagen investieren. Der Anteil der nicht gegen den CHF abgesicherten Anlagen des Fonds darf höchstens 10% seiner Vermögenswerte betragen.

## Fondsinformation

**Morningstar Rating™** ★★ ★  
**Datum des Ratings** 2010-05-31  
**Gewinnverwendung** Ausschüttend  
**Geschäftsjahresende** 2000-09-30  
**Auflegungsdatum** 1991-11-01  
**Fondsvolumen (Mio.)** 955.38 CHF  
**Morningstar Kategorie™** Anleihen Schweiz  
**Morningstar Benchmark** Citi Swiss GBI CHF  
**Benchmark der Fondsges.**

**Rücknahmepreis** 496.79 CHF  
**Währung** CHF  
**Valoren** 348879

## Wertentwicklung

Jährliche Wertentwicklung (%) (CHF)				Laufende Wertentwicklung (%) (CHF)			
	Fonds	+/- Kat	+/- Idx		Fonds		
lfd. Jahr	3.3	0.7	0.2	1 Monat	0.1		
2009	9.8	3.9	6.1	1 Jahr	11.6		
2008	-5.1	6.4	-14.1	3 Jahre	8.0		
2007	-2.2	-1.4	-1.3	3 Jahre p.a.	2.6		
				5 Jahre	3.6		
				5 Jahre p.a.	0.7		
				Seit Auflegung	3.8		

Daten per 2010-06-15

## Historisches Profil

	2003	2004	2005	2006	2007	2008	2009	lfd. Jahr
<b>Fonds</b>	2.6%	3.5%	2.0%	-0.7%	-2.2%	-5.1%	9.8%	3.3%
<b>Index</b>	1.7%	-2.0%	-2.6%	0.1%	-1.3%	-14.1%	6.1%	0.2%
<b>Kat %</b>	1.5%	0.9%	0.0%	-0.3%	1.4%	-6.4%	3.9%	0.7%
<b>PCT Rank</b>	10	29	38	70	82	90	10	

Die historischen Berechnungen beinhalten Ausschüttungen und sind in der Landeswährung angegeben. (CHF)

## Moderne Portfoliostatistiken

	Citi Swiss GBI CHF	BofAML EMU Corporates
R²	436.00	5835.00
Beta	0.37	0.49
Alpha	0.49	1.75
Standardabweichung	5.82%	
Sharpe Ratio	0.19	

## Wachstum von 100 EUR

**Fonds:** Credit Suisse Bond Fund (LUX) SFR B  
**Index:** Citi Swiss GBI CHF



Daten per 2010-06-15

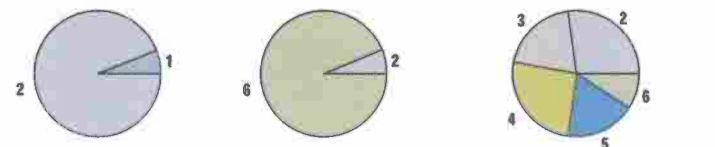
## Details Anlagestil

Marktkapital	% des Nettofondsvermögens	Anlagestil-Details	Aktierportfolio
Groß	0.0	Price/Book Ratio	-
Mittel	0.0	Price/Earnings Ratio	-
Klein	0.0	Price/Cashflow	-
<b>Details Anlagestil</b>		<b>Große</b>	
Effektive Rendite	-	Durchschnittliche Marktkap. in Mio. EUR	0
Modifizierte Duration	0.0		
Durchschn. Restlaufzeit	0.0		
Durchschn. Bonität	AA		

Daten per 2010-04-30

## Was steckt in diesem Fonds?

Vermögensaufteilung (%)	Währung %	Laufzeiten
(1) Liquidität 5.9	(1) US Dollar 0.0	(1) < 1 Jahr 0.0
(2) Anleihen 94.1	(2) Euro 6.2	(2) 1 - 3 Jahre 27.1
	(3) Brit. Pfund 0.0	(3) 3 - 5 Jahre 20.2
	(4) Yen 0.0	(4) 5 - 7 Jahre 25.5
	(5) Übriges Europa -	(5) 7 - 10 Jahre 18.1
	(6) Schwellenländer 0.0	(6) > 10 Jahre 9.2
	(7) Sonstige 93.8	



Gesamtanzahl der Aktienpositionen: 0  
 Gesamtanzahl der Anleihenpositionen: 95  
 % des Vermögens in Top 10 Positionen (%): 22.7

Daten per 2010-04-30

## Top 10 Positionen

Name	Branchen	Land	% des Vermögens
France(Govt Of) 3.48405% 2012-07-25	-	FR	3.9
Gen Elec Cap 2.5% 2018-02-08	-	US	2.7
Vorarberg Land/Hy 2.375% 2017-08-09	-	AT	2.3
Cs (Guernsey) 4.25% 2011-07-27	-	CH	2.2
Bk Of Amer 3.25% 2014-12-10	-	US	2.2
Kommunikredit 2.625% 2016-10-17	-	DK	1.9
Province Of Manitoba 2.625% 2014-09-17	-	CA	1.9
Bk Ned Gemeenten 2.5% 2025-07-21	-	NL	1.9
Dexia Bil 2.75% 2016-06-14	-	LU	1.9
Italy(Rep Of) 2.5% 2015-03-02	-	IT	1.9

Daten per 2010-04-30

## Kaufinformationen

Ausgabeaufschlag	Mindestanlage
Kauf 5.00%	Einmalanlage 0 Shares
Rücknahme 0.00%	Nachkauf -
Merkmalsvergütung 0.97%	Sparplan -
Depotbankvergütung 0.04%	

## Stammdaten

**Kontaktinformation:**  
 Fondsgesellschaft: Credit Suisse Bd Fd Management Company  
 Telefon: -  
 Adresse: Credit Suisse Bond Fund Management Company, 5, rue Jean Monnet 2180 Luxembourg  
 Internet: <http://www.credit-suisse.com>

# Credit Suisse Equity Fund Swiss Blue Chips A



## Fondsprofil & Management

**Management:** Urs Kurz

**Fondsprofil:** Der 1949 aufgelegte Fonds ermöglicht es dem Anleger, sich am Schweizer Aktienmarkt zu beteiligen. Das breit diversifizierte Portfolio ist auf die Erzielung eines langfristigen Vermögenszuwachses ausgerichtet, wobei sich die Performance an jener des SPI orientiert. Bevorzugt werden Aktien von grosskapitalisierten Unternehmen. Die Titelauswahl erfolgt u.a. nach Kriterien wie Unternehmensbewertung, ökonomischem Umfeld, Positionierung des Unternehmens sowie Qualität des Managements.

## Fondsinformation

**Morningstar Rating™** ★★★

**Datum des Ratings** 2010-05-31

**Gewinnverwendung** Ausschüttend

**Geschäftsjahrende Auflegungsdatum** 2000-09-30

**Fondsvolumen (Mio.)** 1488.11 CHF

**Morningstar Kategorie™** Aktien Schweiz Standardwerte

**Morningstar Benchmark** MSCI Switzerland NR USD

**Benchmark der Fondsges.**

**Rücknahmepreis** 183.31 CHF

**Währung** CHF

**Valoren** 278890

Daten per 2010-06-16

## Wertentwicklung

Jährliche Wertentwicklung (%) (CHF)				Laufende Wertentwicklung (%) (CHF)			
Jhd. Jahr	Fonds	+/-Kat	+/-Idx	1 Monat	1 Jahr	3 Jahre	3 Jahre p.a.
2009	20.0	-2.1	-1.7	0.6	20.3	-30.2	-11.3
2008	-35.7	0.0	-1.1	8.7	11.3	8.7	1.7
2007	-1.7	-1.3	0.7	1.7	1.7	1.7	1.7

Seit Auflegung

Daten per 2010-06-16

## Historisches Profil

	2003	2004	2005	2006	2007	2008	2009	Jhd. Jahr
<b>Fonds</b>	18.1%	2.8%	32.3%	18.8%	-1.7%	-35.7%	20.0%	0.8%
<b>Index</b>	-1.8%	-2.9%	-2.6%	0.8%	0.7%	-1.1%	-1.7%	0.3%
<b>Kat %</b>	-2.9%	-2.6%	0.3%	-2.3%	-1.3%	0.0%	-2.1%	-0.6%
<b>PCT Rank</b>	77	86	58	69	66	53	80	

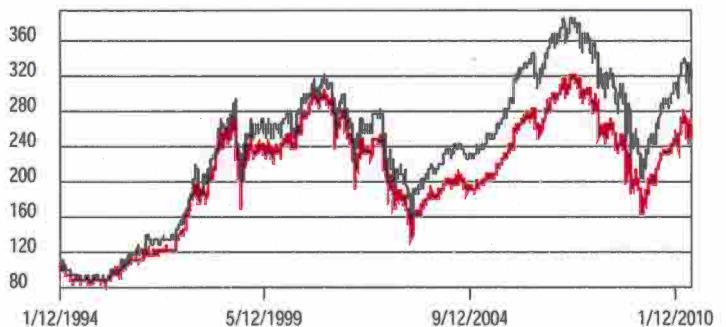
Die historischen Berechnungen beinhalten Ausschüttungen und sind in der Landeswährung angegeben. (CHF)

## Moderne Portfoliostatistiken

	MSCI Switzerland NR USD	MSCI Switzerland NR USD
R <sup>2</sup>	9856.00	9856.00
Beta	1.01	1.01
Alpha	-1.09	-1.09
Standardabweichung	17.26%	
Sharpe Ratio	-0.74	

## Wachstum von 100 EUR

**Fonds:** Credit Suisse Equity Fund Swiss Blue Chips A  
**Index:** MSCI Switzerland NR USD



Daten per 2010-06-16

## Details Anlagestil

**Morningstar Style Box™**

Größe	Größ		
	Mittelgröß		
	Klein		
	Value	Blend	Growth

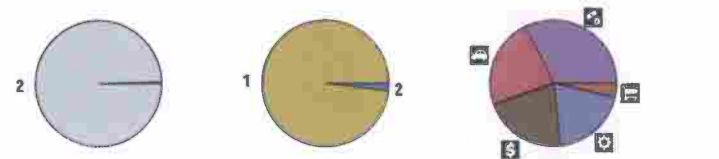
**Anlagestil**

Marktkapital	% des Nettofondsvermögens	Anlagestil-Details	Aktienportfolio
Größ	85.3	Price/Book Ratio	2.16
Mittel	12.4	Price/Earnings Ratio	9.62
Klein	2.3	Price/Cashflow	5.07
		<b>Größe</b>	
		Durchschnittliche Marktkap. in Mio. EUR	41703

Daten per 2010-04-30

## Was steckt in diesem Fonds?

Vermögensaufteilung (%)	5 Regionale Aufteilung %	5 Top Branchen %
(1) Liquidität 0.4	(1) Europa - Nicht-Euro 98.1	🏥 Gesundheitswesen 30.3
(2) Aktien 99.6	(2) Nordamerika 1.9	🛒 Konsumgüter 21.5
	(3) Lateinamerika 0.0	💰 Finanzen 19.8
	(4) Grossbritannien 0.0	🏭 Industriematerialien 18.3
	(5) Eurozone 0.0	🏠 Verbraucherdienste 3.5



Gesamtanzahl der Aktienpositionen: 41  
Gesamtanzahl der Anleihenpositionen: 0  
% des Vermögens in Top 10 Positionen (%): 76.0

Daten per 2010-04-30

## Top 10 Positionen

Name	Branchen	Land	% des Vermögens
Nestle SA	Konsumgüter	CH	18.0
Novartis AG	Gesundheitswesen	CH	13.3
Roche Holding AG	Gesundheitswesen	CH	13.0
Credit Suisse Group	Finanzen	CH	6.7
ABB Ltd	Industriematerialien	CH	5.9
Zurich Financial Services AG	Finanzen	CH	4.6
Ubs AG	Finanzen	CH	4.5
Syngenta AG	Industriematerialien	CH	3.5
Hulim	Industriematerialien	CH	3.4
CIE Financiere Richemont SA	Verbraucherdienste	CH	3.3

Daten per 2010-04-30

## Kaufinformationen

Ausgabeaufschlag	Mindestanlage
Kauf 5.00%	Einmalanlage 0 Shares
Rücknahme 0.00%	Nachkauf 1 Shares
<b>Verwaltungvergütung 1.60%</b>	Sparplan -
Depotbankvergütung -%	

## Stammdaten

**Kontaktinformation:**  
Fondsgesellschaft: Credit Suisse Asset Management Funds AG  
Telefon: +41 (0)44 332 99 48  
Adresse: Sihcity - Kalandergasse 4, 8070 Zurich  
Internet: <http://www.credit-suisse.com>